

| Artikelnummer | A | B | C | D |
|----------------|------|-----|-----|-----|
| 102.800/20°Lo | 800 | 307 | 380 | 20° |
| 102.800/24°Lo | 800 | 362 | 380 | 24° |
| 102.900/20°Lo | 900 | 344 | 459 | 20° |
| 102.900/24°Lo | 900 | 404 | 459 | 24° |
| 102.1000/20°Lo | 1000 | 377 | 537 | 20° |
| 102.1000/24°Lo | 1000 | 439 | 537 | 24° |
| 102.1100/20°Lo | 1100 | 405 | 654 | 20° |
| 102.1100/24°Lo | 1100 | 487 | 654 | 24° |

D-56472 HOF Westerwald

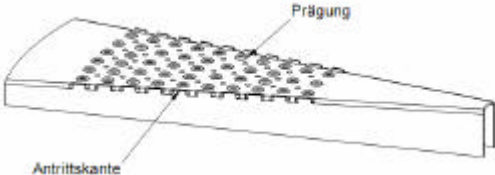
Tel. (0 26 61) 74 97 / Fax 77 97
 Bahnstation: Westerburg/Ww.
 USt-Id.Nr.: DE 811 250 468

GF: Hans Stahl
 AG: Montabaur HR A Nr. 2965
 St.-Nr.: 18/167/2049/0

Kreissparkasse Bad Marienberg, BLZ 570 510 01, Kto.-Nr. 01 727
 Westerwaldbank e.G., BLZ 573 918 00, Kto.-Nr. 42 095 702
 Internet: www.esta.de · eMail: info@esta.de

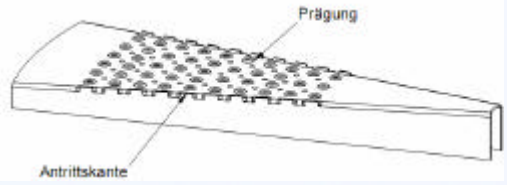
Nettopreisliste 12-2007, Sicherheits-Lochblech-Spindeltreppenstufen

Mit Radius-Stanzung am Anschweißende R57 aus 3 mm Stahlblech roh, unverzinkt oder aus 2,5 mm V2A-Blech, IIIC, ungebeizt.

| Artikel-Nr. | Artikel-Bezeichnung | Radius (mm) | Winkel | Maße B (außen) | Einzelpreis zuzügl. gesetzl. MwSt., unverp. ab Werk |
|-------------------|---|-------------|---------|----------------|---|
| |  | | | | |
| 102.800/20°Lo | Sicherheits-Lochblech-Spindeltreppenstufen mit beidseitiger rutschhemmender Antrittskante, links- u. rechtsläufig verwendbar. | 800 | 20° | 307 | |
| 102.800/24°Lo | Sicherheits-Lochblech-Spindeltreppenstufen mit beidseitiger rutschhemmender Antrittskante, links- u. rechtsläufig verwendbar. | 800 | 24° | 362 | |
| 102.900/20°Lo | Sicherheits-Lochblech-Spindeltreppenstufen mit beidseitiger rutschhemmender Antrittskante, links- u. rechtsläufig verwendbar. | 900 | 20° | 343,5 | |
| 102.900/24°Lo | Sicherheits-Lochblech-Spindeltreppenstufen mit beidseitiger rutschhemmender Antrittskante, links- u. rechtsläufig verwendbar. | 900 | 24° | 403,5 | |
| 102.1000/20°Lo | Sicherheits-Lochblech-Spindeltreppenstufen mit beidseitiger rutschhemmender Antrittskante, links- u. rechtsläufig verwendbar. | 1000 | 20° | 377 | |
| 102.1000/24°Lo | Sicherheits-Lochblech-Spindeltreppenstufen mit beidseitiger rutschhemmender Antrittskante, links- u. rechtsläufig verwendbar. | 1000 | 24° | 439 | |
| 102.1100/20°Lo | Sicherheits-Lochblech-Spindeltreppenstufen mit beidseitiger rutschhemmender Antrittskante, links- u. rechtsläufig verwendbar. | 1100 | 20° | 405 | |
| 102.1100/24°Lo | Sicherheits-Lochblech-Spindeltreppenstufen mit beidseitiger rutschhemmender Antrittskante, links- u. rechtsläufig verwendbar. | 1100 | 24° | 487 | |
| 102.001/20-24° | Anschweißschuh, passend zur jeweiligen Stufe | 800-1100 | 20°-24° | | |
| 102.800/20°LoV2A | Sicherheits-Lochblech-Spindeltreppenstufen mit beidseitiger rutschhemmender Antrittskante, links- u. rechtsläufig verwendbar. | 800 | 20° | 307 | |
| 102.800/24°LoV2A | Sicherheits-Lochblech-Spindeltreppenstufen mit beidseitiger rutschhemmender Antrittskante, links- u. rechtsläufig verwendbar. | 800 | 24° | 362 | |
| 102.900/20°LoV2A | Sicherheits-Lochblech-Spindeltreppenstufen mit beidseitiger rutschhemmender Antrittskante, links- u. rechtsläufig verwendbar. | 900 | 20° | 343,5 | |
| 102.900/24°LoV2A | Sicherheits-Lochblech-Spindeltreppenstufen mit beidseitiger rutschhemmender Antrittskante, links- u. rechtsläufig verwendbar. | 900 | 24° | 403,5 | |
| 102.1000/20°LoV2A | Sicherheits-Lochblech-Spindeltreppenstufen mit beidseitiger rutschhemmender Antrittskante, links- u. rechtsläufig verwendbar. | 1000 | 20° | 377 | |

Preise auf Anfrage

Preise auf Anfrage

| Artikel-Nr. | Artikel-Bezeichnung | Radius (mm) | Winkel | Maße B (außen) | Einzelpreis zuzügl. gesetzl. MwSt., unverp. ab Werk. |
|---------------------------|---|-------------|---------|----------------|--|
| |  | | | | |
| 102.1000/24°Lo V2A | Sicherheits-Lochblech-Spindeltreppenstufen mit beidseitiger rutschhemmender Antrittskante, links- u. rechtsläufig verwendbar. | 1000 | 24° | 439 | |
| 102.1100/20°Lo V2A | Sicherheits-Lochblech-Spindeltreppenstufen mit beidseitiger rutschhemmender Antrittskante, links- u. rechtsläufig verwendbar. | 1100 | 20° | 405 | |
| 102.1100/24°Lo V2A | Sicherheits-Lochblech-Spindeltreppenstufen mit beidseitiger rutschhemmender Antrittskante, links- u. rechtsläufig verwendbar. | 1100 | 24° | 487 | |
| 102.001/20-24° V2A | Anschweißschuh, passend zur jeweiligen Stufe | 800-1100 | 20°-24° | | |
| 102.800/20°gl | Spindeltreppenstufe glatt für bauseitigen Belag | 800 | 20° | 307 | |
| 102.800/24°gl | Spindeltreppenstufe glatt für bauseitigen Belag | 800 | 24° | 362 | |
| 102.900/20°gl | Spindeltreppenstufe glatt für bauseitigen Belag | 900 | 20° | 343,5 | |
| 102.900/24°gl | Spindeltreppenstufe glatt für bauseitigen Belag | 900 | 24° | 403,5 | |
| 102.1000/20°gl | Spindeltreppenstufe glatt für bauseitigen Belag | 1000 | 20° | 377 | |
| 102.1000/24°gl | Spindeltreppenstufe glatt für bauseitigen Belag | 1000 | 24° | 439 | |
| 102.1100/20°gl | Spindeltreppenstufe glatt für bauseitigen Belag | 1100 | 20° | 405 | |
| 102.1100/24°gl | Spindeltreppenstufe glatt für bauseitigen Belag | 1100 | 24° | 487 | |

Preise auf Anfrage

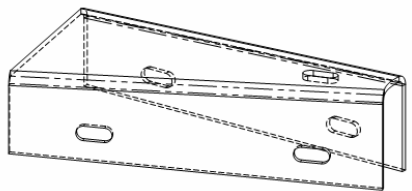
Art.Nr.....Lo = gelochte Ausführung

Art.Nr.....gl = glatte Ausführung für bauseitigen Aufbau von z.B. Teppich oder Holz.

Art.Nr.....V2A = V2A WN 1.4301 IIIC, ungebeizt zum Anschweißen, gelochte Ausführung.

NEU ! Alle Stufen auch mit Barfuss-Prägung und Barfuss-Antrittskante mit einer Lieferzeit von ca. 3-4 Wochen lieferbar.

NEU ! Anschweißschuhe für Verschraubung der Stufe an der Spindel mit einer Lieferzeit von ca. 3-4 Wochen lieferbar.



E. STAHL Metallwarenfabrik GmbH

ESTA



D-56472 HOF Westerwald

Tel. (0 26 61) 74 97 / Fax 77 97
Bahnhofsstr. Westerburg/Ww.
USt.-Id.Nr.: DE 811 250 468

GF: Hans Stahl
AG: Montbau HR A Nr. 2965
St.-Nr.: 18/167/2049/0

Kreisparkasse Bad Marienberg, BLZ 570 510 01, Kto.-Nr. 01 727
Westerwaldbank e.G., BLZ 573 918 00, Kto.-Nr. 42 095 702
Internet: www.esta.de · eMail: info@esta.de